

UN MONDO DA APRIRE



zaniniitalia.com

Zanini S.p.A. è leader nella progettazione e produzione di porte per interni, porte hotel tagliafuoco e arredamento per hotel. Qualità e Design sono i valori che contraddistinguono la Zanini che realizza i prodotti più prestigiosi del settore.

Oltre settant'anni di attività: l'azienda è nata come una realtà artigianale nel 1946 in Provincia di Verona. All'inizio degli anni Ottanta incomincia ad assumere i connotati industriali con i primi 1000 metri quadrati coperti di stabilimento. Oggi Zanini S.p.A. significa la produzione di 400.000 ante delle quali 250.000 porte finite prodotte negli stabilimenti di 40.000 metri quadrati coperti.

Zanini Porte S.p.A. is a leader in the design and manufacture of interior doors, fire doors and hotels furniture. Quality and design are the values that distinguish the Zanini as a most prestigious producers of the doors industry.

Over seventy years of activity: the company began as an artisan in 1946 in the Province of Verona. In the early eighties it began to take industrial connotations with the first 1000 square meters of covered plant. Today Zanini S.p.A. means producing 400.000 door pannels of which 250.000 finished doors produced in two factories of 40.000 covered square meters.

ZANINI 

 **ADEA**
design doors

porte  **pronte**®

ADEA

Collezioni / *Collections*

- p. 4 Area / ECO
- p. 8 Ando / ECO
- p. 12 Baan / ECO
- p. 16 Botta / ECO
- p. 20 Corea / ECO
- p. 24 Pella / ECO
- p. 30 Piano / ECO
- p. 34 Smooth / ECO
- p. 38 Decor / ECO
- p. 42 Soluzioni a richiesta / *Custom solutions*
- p. 46 Otti / BIO
- p. 50 Verti / BIO
- p. 54 Intar / BIO
- p. 58 Ori / ECO
- p. 62 Linea / ECO
- p. 64 Raso muro / ECO / BIO
- p. 66 Dati tecnici / *Technical data*

PORTE PRONTE

- p. 70 Mizar
- p. 82 Sirio
- p. 88 Alcor
- p. 92 Sirio 3.1 laccate
- p. 96 Natura
- p. 102 Verona
- p. 106 Raso muro

ZANINI

- p. 108 Porte hotel / *Hotel doors*
-

- p. 112 Tipologia di aperture / *opening types*
- p. 114 Colori Adea / *Adea Colours*
- p. 116 Finiture Porte Pronte / *Porte Pronte finish*

IL PROGETTO ADEA

/ The ADEA project

Il progetto Adea nasce per la produzione di porte da interni dove si incontrano la tradizione, il design e lo stile contemporaneo, l'esperienza e il Know-how propri di Zanini S.p.A. acquisiti in 70 anni di attività, i materiali naturali, l'artigianalità e la tecnologia. Un laccato speciale ad acqua caratterizza la nostra **ECO Line**, sviluppata per garantire un ambiente salutare in qualunque tipologia di spazio abitativo o lavorativo. Le porte **BIO Line** garantiscono un'elevata sostenibilità ambientale, sono verniciate con prodotti realizzati su base vegetale con materie prime rinnovabili, atossiche ed ecologiche. Ogni porta Adea è costruita come risultato di un processo in cui convergono passione e conoscenza, design e funzione, prodotti e servizi, progettazione e commercializzazione. Il made in Italy, per Adea, non è solo una questione geografica, né una connotazione stilistica, ma un sinonimo di impegno, di qualità e di responsabilità.

*/ The Adea project was born to manufacture interior doors that bring together tradition, design and contemporary style, 70 years' experience and know-how of Zanini S.p.A natural materials, craft-work and technology. A special water-based paint characterizes our **ECO Line**, developed to guarantee a healthy living and working environment. The **BIO Line** doors guarantee a high environmental sustainability, they are varnished with plant-based products using renewable, non-toxic and ecological materials. Each Adea door is built as the result of a process into which converge passion, knowledge, design, function, products, services, design and marketing. For Adea, the meaning of the "Made in Italy" is not merely a geographical issue, nor does it have a stylistic connotation. Rather, it is synonymous with commitment, quality and responsibility.*

AREA
Collection
/ ECO Line



modello / model
ARTA
colore / colour
TORTORA ADEA



La porta che apre a nuovi paradigmi dell'estetica. Lavorazioni speciali, disposte con rigore geometrico, creano riquadri che escono da un profilo porta dallo spessore finale decisamente superiore. Per una nuova e contemporanea interpretazione dell'eleganza.

/ The door that opens out to new paradigms of aesthetics. Special geometrically precise processes create rectangles that emerge from the door profile to give a much greater final thickness. For a new and contemporary interpretation of elegance.



— ARTA

laccato / lacquered
bianco adea
pantografatura / pantograph




— OLAP

laccato / lacquered
tortora adea
pantografatura / pantograph



— TOOL

laccato / lacquered
bianco adea
pantografatura / pantograph



profilo / profile

LINEA PANTOGRAFATA CON BUGNA PIANA
/ PANTOGRAPHED LINE WITH FLAT CENTRAL PANEL

AREA COLLECTION
/ ECO Line

Le porte, pantografate con una fresatura lineare che forma riquadri decisi, sono composte da un pannello tamburato da 48 mm con ossatura in abete con anima in nido d'ape strutturato, placcato con MDF da 8 mm. Disponibili in 4 modelli con 13 finiture RAL. A richiesta altri modelli e colori RAL.

/ Pantographed with a linear milling that creates clear rectangles, these doors have a 48 mm panelling with perimetrical edges in fir with honeycomb structured core, plated with 8 mm MDF. Available in 4 models with 13 RAL finishes. On request, other RAL colours and models.

— ZUBE

laccato / lacquered
ral 7023
pantografatura / pantograph

ECO



ANDO Collection / ECO Line



Una linea sottile attraversa la superficie creando incisioni che danno vita a forme geometriche squadrate e definite. Design lineare per una linea essenziale dal carattere decisamente contemporaneo.

/ Slender grooves extend across the surface, creating well-defined rectangular geometric patterns. A clean, uncomplicated design for a decidedly contemporary line.



modello / model
AMANA
colore / colour
BIANCO ADEA



— **LOGO**

laccato / lacquered
bianco adea
incisione / engraved




— **NAGI**

laccato / lacquered
ral 7023
incisione / engraved



— **ENTRE**

laccato / lacquered
bianco adea
incisione / engraved



profilo / profile

LINEA LISCIA CON INCISIONI ORIZZONTALI E VERTICALI

/ SMOOTH LINE WITH HORIZONTAL AND VERTICAL ENGRAVINGS

ANDO COLLECTION
/ ECO Line

Le porte, incise con una fresatura lineare molto sinuosa, sono composte da un pannello tamburato da 40 mm con ossatura in abete con anima in nido d'ape strutturato, placcato con mdf da 5 mm. Disponibili in 13 modelli con 13 finiture RAL. A richiesta altri modelli e colori RAL.

/ The doors, with linear engraved milling, have a 40 mm panelling with perimetrical edges in fir with honeycomb structured core and 5 mm MDF veneer. Available in 13 models with 13 RAL finishes. Other models and RAL colours on request.

— **AMANA**

laccato / lacquered
ral 7034
incisione / engraved

ECO



BAAN
Collection
/ ECO Line



modello / model
TAMA
colore / colour
BIANCO ADEA



Porte di ispirazione classica che, grazie agli inserti metallici, si arricchiscono di valori nuovi e di inedito impatto visivo. Una linea essenziale ma decisamente d'effetto, elegante e informale al tempo stesso.

/ Classically inspired doors with metal inserts that add new value and give an exclusive visual impact. A line that is both minimalist yet having definite impact, at once elegant and casual.



— RIGA

laccato / lacquered
bianco adea
filetto metallico / metal inlay



— MITRA

laccato / lacquered
tortora adea
filetto metallico / metal inlay



— TAMA

laccato / lacquered
bianco adea
filetto metallico / metal inlay



profilo / profile

LINEA LISCIA CON INSERTI IN METALLO
/ SLEEK LINE WITH METAL INSERTS

BAAN COLLECTION
/ ECO Line

Le porte, intarsiate con un profilo metallico lineare, sono composte da un pannello tamburato da 40 mm con ossatura in abete con anima in nido d'ape strutturato, placcato con mdf da 5 mm. Disponibili in 4 modelli con 13 finiture RAL. A richiesta altri modelli e colori RAL.

/ With their elegant metal inlay, these doors have a 40 mm panelling with perimetrical edges in fir with honeycomb structured core and a 5 mm MDF veneer. Available in 4 models with 13 RAL finishes. Other models and RAL colours on request.


— **METRO**

laccato / lacquered
ral 1013
filetto metallico / metal inlay

ECO



BOTTA Collection / Eco Line



Saper coniugare la tradizione con una visione moderna dello stile. Un esercizio di equilibrio messo magistralmente in piedi da una linea dal profilo classico ed essenziale ma con elementi di novità che ridefiniscono i rapporti fra moderno e passato.

/ Succeeding in matching tradition with a modern outlook on style. A masterfully enacted exercise of balance by a line having a classic and essential profile, but with new elements that redefine the relationship between past, present and future.



modello / model
ETIKI
colore / colour
RAL 9001



— **CHIOBO**

laccato / lacquered
bianco adea
pantografatura / pantographed



— **MARTIN**

laccato / lacquered
ral 9001
pantografatura / pantographed



— **ETIKI**

laccato / lacquered
bianco adea
pantografatura / pantographed



profilo / profile

LINEA PANTOGRAFATA CON BUGNA CLASSICA
/ PANTOGRAPHED LINE WITH CLASSIC RAISED PANEL

BOTTA COLLECTION

/ ECO Line

Le porte, pantografate con una fresatura classica e morbida, sono composte da un pannello tamburato da 40 mm con ossatura in abete con anima in nido d'ape strutturato, placcato con mdf da 8 mm. Disponibili in 8 modelli con 13 finiture RAL. A richiesta altri modelli e colori RAL.

/ The doors, with linear engraved milling, have a 40 mm panelling with perimetrical edges in fir with honeycomb structured core and 8 mm MDF veneer. Available in 8 models with 13 RAL finishes. Other models and RAL colours on request.

— PETRA

laccato / lacquered

tortora adea

pantografatura / pantographed

ECO



COREA
Collection
/ Eco Line



modello / model
LIC
colore / colour
BIANCO ADEA



Una linea essenziale, rigorosa, sorprendente. Incisioni oblique si incrociano per dividere lo spazio in pure forme geometriche. Il risultato sono porte dal design esemplare e inedito.

/ A line that is lean, minimalist, surprising. Oblique grooves intersect, dividing up the spaces into pure geometric patterns. The results are these uniquely designed doors.




— **SONA**
laccato / lacquered
bianco adea
incisione / engraved



— **HUCO**
laccato / lacquered
ral 8025
incisione / engraved



— **LIC**
laccato / lacquered
bianco adea
incisione / engraved



profilo / profile
LINEA LISCIA CON INCISIONI OBLIQUE
/ SLEEK LINE WITH OBLIQUE GROOVES

COREA COLLECTION

/ ECO Line

Le porte, incise con una fresatura molto sinuosa, sono composte da un pannello tamburato da 40 mm con ossatura in abete con anima in nido d'ape strutturato, placcato con mdf da 5 mm. Disponibili in 8 modelli con 13 finiture RAL. A richiesta altri modelli e colori RAL.

/ The doors, with linear engraved milling, have a 40 mm panelling with perimetrical edges in fir with honeycomb structured core and 5 mm MDF veneer. Available in 8 models with 13 RAL finishes. Other models and RAL colours on request.

— TATA

laccato / lacquered
ral 5024
incisione / engraved

ECO



PELLA Collection

/ Eco Line



modello / model
TORRE
colore / colour
TORTORA ADEA



Una lavorazione caratterizzata da un'estrema pulizia. La semplicità come caratteristica principale di una porta che si fa notare per il suo design moderno e lineare. Una porta che si adatta a differenti esigenze estetiche e di stile.

/ A product characterized by extreme neatness. Here, simplicity is the main characteristic of this door, which stands out for its modern and linear design. A door that suits to different aesthetic and stylistic requirements.



— CARE

laccato / lacquered
bianco adea pantografatura /
pantographed



— TORRE

laccato / lacquered
ral 8025
pantografatura / pantographed



— ICON

laccato / lacquered
bianco adea
pantografatura / pantographed



profilo / profile

LINEA PANTOGRAFATA CON BUGNA PIANA
/ PANTOGRAPHED LINE WITH FLAT CENTRAL PANEL

PELLA COLLECTION

/ ECO Line

Le porte, pantografate con una lavorazione singola piana lineare, sono composte da un pannello tamburato da 40 mm con ossatura in abete con anima in nido d'ape strutturato, placcato con mdf da 5 mm. Disponibili in 15 modelli con 13 finiture RAL. A richiesta altri modelli e colori RAL.

/ Pantographed with a single flat central panel, these doors have a 40 mm panelling with perimetrical edges in fir with honeycomb structured core and a 5 mm MDF veneer. Available in 15 models with 13 RAL finishes. Other models and RAL colours on request.

— OHIO

laccato / lacquered

ral 7023

pantografatura / pantographed

ECO



ECO



— **SIDRA**

laccato / lacquered
bianco adea
pantografatura / pantographed



— **TONG**

laccato / lacquered
ral 7034
pantografatura / pantographed



— **V-SIDRA**

laccato / lacquered
bianco adea
vetro 6 mm / 6 mm glass



— **V-TONG**

laccato / lacquered
bianco adea / adea white
vetro 6 mm / 6 mm glass

— **V-CARE**

laccato / lacquered
bianco adea / adea white
vetro 6 mm / 6 mm glass

— **V-TORRE**

laccato / lacquered
bianco adea / adea white
vetro 6 mm / 6 mm glass

PIANO Collection

/ Eco Line



Linea di ispirazione classica grazie alla spartitura degli spazi dati dalla doppia bugna piana, che determina un profilo completamente nuovo. Porte dallo stile sofisticato e ricercato che si prestano a creare inediti e sorprendenti abbinamenti di stile.

/ Line of classic inspiration thanks to distribution of the spaces by a double central panel, which gives a completely new profile. Sophisticated, refined doors perfect for creating new and surprising style combinations.



modello / model
ALBERE
colore / colour
BIANCO ADEA



— **ALBERE**

laccato / lacquered
bianco adea
pantografatura / pantographed

— **BERCI**

laccato / lacquered
ral 1019
pantografatura / pantographed

— **BRACO**

laccato / lacquered
bianco adea
pantografatura / pantographed



profilo / profile

LINEA PANTOGRAFATA CON DOPPIA BUGNA PIANA
/ PANTOGRAPHED LINE WITH DOUBLE FLAT PANEL

PIANO COLLECTION

/ ECO Line

Le porte, pantografate con una fresatura piana e doppia, sono composte da un pannello tamburato da 40 mm con ossatura in abete con anima in nido d'ape strutturato, placcato con mdf da 8 mm. Disponibili in 8 modelli con 13 finiture RAL. A richiesta altri modelli e colori RAL.

/ Pantographed with a flat and double milling, these doors have a 40 mm panelling with perimetrical edges in fir with honeycomb structured core, plated with 8 mm MDF. Available in 8 models with 13 RAL finishes. Other models and RAL colours on request.

— CITE

laccato / lacquered
tortora adea
pantografatura / pantographed

ECO



SMOOTH Collection

/ Eco Line



Linea di ispirazione classica con una finitura soffice per dar vita ad un design sofisticato ed essenziale. Porte dal carattere ricercato per creare abbinamenti di stile.

/ Line of classic inspiration with a soft finish to make a sophisticated and essential design. Refined doors to create style combinations.



modello / model
WALL
colore / colour
TORTORA ADEA



— WALL

vista esterna / outside view
laccato / lacquered
bianco adea



— WALL

vista esterna / outside view
laccato / lacquered
crema adea



— WALL

vista interna / inside view
laccato / lacquered
tortora adea

SMOOTH COLLECTION

/ ECO Line

Le porte laccate lisce, sono composte da un pannello tamburato da 40 mm con ossatura in abete con anima in nido d'ape strutturato, placcato con mdf da 5 mm. Disponibili in 13 finiture RAL. A richiesta altri colori RAL.

/ Smooth lacquered door with a linear milling that creates clear rectangles, these doors have a 40 mm panelling with perimetrical edges in fir with honeycomb structured core, plated with 5 mm MDF. Available in 13 RAL finishes. On request, other RAL colours.

— WALL


vista interna / inside view
laccato / lacquered
grafite adea

ECO



DECOR
Collection
/ Eco Line





Linea di ispirazione moderna grazie alla superficie con venatura a rilievo, che ne determina un impatto completamente nuovo. Telaio e coprifilo sono caratterizzati dalla laccatura Adea InTattile.

/ Line of modern inspiration thanks to the surface with raised grain, which determines a completely new impact. Chassis and joint cover are characterized by the Adea InTattile lacquer finish.

modello / model

— **WALL**

colore / colour

GRAFITE ADEA



— WALL
laccato / lacquered
bianco adea rilievo



— WALL
laccato / lacquered
grafite adea rilievo



— WALL
laccato / lacquered
tortora adea rilievo

DECOR COLLECTION

/ ECO Line

Le porte laccate opache rilievo con venatura a vista sono composte da un pannello tamburato da 40 mm con ossatura in abete con anima in nido d'ape strutturato, placcato con mdf da 8 mm. Telaio e coprifilo sono caratterizzati dalla laccatura Adea Tattile. Disponibili in 13 finiture RAL. A richiesta altri colori RAL.

/ The matt lacquered embossed doors with visible grain have a 40 mm panelling with perimetrical edges in fir with honeycomb structured core, plated with 8 mm MDF. Chassis and joint cover are characterized by the Adea Tattile lacquer finish. Available in 13 RAL finishes. On request, other RAL colours.

— WALL
laccato / lacquered
crema adea rilievo

ECO



SOLUZIONI A RICHIESTA

/ Solutions upon request

Coprifilo sagomato **/ shaped trims**

A richiesta le porte laccate possono essere prodotte con coprifilo e battiscopa sagomati

/ Upon request, the lacquered doors can be produced with shaped trims and baseboard





Telaio e coprifilo in WPC

/ WPC trims and jambs

Battiscopa in WPC

/ WPC baseboard

SOLUZIONI A RICHIESTA

/ Solutions upon request

Dry-in system

È un sistema a tecnologia repellente, ideale per tutti gli ambienti umidi riducendo il rischio di rigonfiamenti causati dall'umidità.

/ It is a system with repellent technologies, ideal for all humid environments, reducing the risk of swelling caused by humidity.

TELAIO, COPRIFILO E BATTISCOPA DRY-IN / FRAME, ARCHITRAVE AND BASEBOARD DRY-IN

A richiesta tutte le porte laccate possono avere il telaio, coprifilo e il battiscopa resistente all'acqua e all'umidità

/ Upon request, all lacquered doors can have jambs, trims, architrave and baseboard that is resistant to water and moisture.

OTTI

Collection

/ Wood Eco Line



modello / model

WALL

colore / colour

ROVERE SPAZZOLATO RAL 7023 / BRUSHED OAK RAL 7023

ROVERE SPAZZOLATO

/ Brushed Oak

Le porte della Collezione Otti sono impiallacciate in Rovere spazzolato laccate ad acqua ECO friendly. Uno stile che da sempre caratterizza l'architettura dove il protagonista è il colore per dare personalità alle vostre scelte.

/ The doors of the Otti Collection are veneered in water-based brushed lacquers oak ECO friendly. A style that has always characterized architecture where the protagonist is the color to give personality to your choices.





— WALL
laccato / lacquered
bianco adea spazzolato
/ brushed



— WALL
laccato / lacquered
grafite adea spazzolato
/ brushed



— WALL
laccato / lacquered
tortora adea spazzolato
/ brushed

OTTI COLLECTION

/ Wood ECO Line

Le porte, impiallacciate in rovere con venatura orizzontale, sono composte da un pannello tamburato da 40 mm con ossatura in abete con anima in nido d'ape strutturato, placcato con mdf da 5 mm, laccate ad acqua ECO friendly. Disponibili in 13 finiture. A richiesta altri colori RAL.

/ The doors, veneered in oak with orizontal grain, have a 40 mm panelling with perimetrical edges in fir with honeycomb structured core, plated with 5 mm MDF, lacquered ECO friendly. Available in 13 models. On request, other RAL colours.

— WALL

laccato / lacquered
crema adea spazzolato
/ brushed

ECO



VERTI

Bio Collection

/ Wood BIO Line



modello / model
WALL-V vista esterna / outside view
colore / colour
RSB 101



Le porte della Bio Collezione Verti garantiscono un'elevata sostenibilità ambientale, sono verniciate con prodotti realizzati su base vegetale con materie prime rinnovabili, atossiche ed ecologiche.

/ The doors of the Verti Bio Collection guarantee a high environmental sustainability, they are varnished with plant-based products using renewable, non-toxic and ecological materials.



— **WALL-V** vista esterna / outside view
colore RSB 101 / colour RSB 101
verniciata bio / bio varnishing



— **WALL-V** vista esterna / outside view
colore RSB 102 / colour RSB 102
verniciata bio / bio varnishing




— **WALL-V** vista interna / inside view
colore RSB 107 / colour RSB 107
verniciata bio / bio varnishing

VERTI BIO COLLECTION

/ Wood BIO Line

Le porte Verti BIO Colleection sono impiallacciate in rovere con venatura verticale, composte da un pannello tamburato da 40 mm con ossatura in abete con anima in nido d'ape strutturato, placcato con mdf da 5 mm. Disponibili in 10 finiture. Tutte le porte della collezione Verti sono verniciate all'acqua con prodotti BIO.

/ The doors of the Verti BIO Colleection veneered in oak with vertical grain, have a 40 mm panelling with perimetrical edges in fir with honeycomb structured core, plated with 5 mm MDF. Available in 10 models. All the doors of the Colleection Verti are water-based BIO varnishing.



— **WALL-V** vista interna / inside view
colore RSB 109 / colour RSB 109
verniciata bio / bio varnishing

BIO



INTAR

Bio Collection

/ Wood Bio Line



Le porte della Intar Bio Collection garantiscono un'elevata sostenibilità ambientale, sono verniciate con prodotti realizzati su base vegetale con materie prime rinnovabili, atossiche ed ecologiche.

/ The doors of the Intar Bio Collection guarantee a high environmental sustainability, they are varnished with plant-based products using renewable, non-toxic and ecological materials.



modello / model

Q8

colore / colour

RSB 100



— **INF L9-O**

rovere intarsio / oak inlay
colore RSB 104 / colour RSB 104



— **INF L1**

rovere intarsio / oak inlay
colore RSB 106 / colour RSB 106



— **Q10**

rovere intarsio / oak inlay
colore RSB 108 / colour RSB 108

BIO

INTAR BIO COLLECTION

/ Wood BIO Line

Le porte Intar Bio Collection sono impiallacciate in rovere, composte da un pannello tamburato da 40 mm con ossatura in abete con anima in nido d'ape strutturato, placcato con mdf da 5 mm. Disponibili in 10 finiture. Tutte le porte della collezione Intar sono verniciate all'acqua con prodotti Bio.

/ The Intar Bio Collection doors are oak veneered, composed of a 40 mm honeycomb panel with spruce frame and structured honeycomb core, plated with 5 mm mdf. Available in 10 finishes. All doors of the Intar collection are water-painted with Bio products.



ORI Collection

/ Wood Bio Line



modello / model
WALL
verniciata bio / bio varnishing
colore / colour RSB 101

ORI COLLECTION

/ WOOD BIO Line

Collezione di ispirazione contemporanea, si distingue per la grande versatilità e l'elevata qualità costruttiva. Le finiture in rovere, di altissima qualità, vengono trattate mediante processi di verniciatura bio.

/ Collection of contemporary inspiration, it stands out for its great versatility and high build quality. The very high value oak finishes are treated by bio varnishing.





— WALL
verniciata bio / bio varnishing
colore / colour
RSB 101



— WALL
verniciata bio / bio varnishing
colore / colour
RSB 100



— WALL
verniciata bio / bio varnishing
colore / colour
RSB 105

ORI COLLECTION
/ WOOD BIO LINE

Le porte Ori Bio Collection sono impiallacciate in rovere, composte da un pannello tamburato da 40 mm con ossatura in abete con anima in nido d'ape strutturato, placcato con mdf da 5 mm. Disponibili in 10 finiture. Tutte le porte della collezione Ori sono verniciate all'acqua con prodotti Bio.

/ The Ori Bio Collection doors are oak veneered, composed of a 40 mm honeycomb panel with spruce frame and structured honeycomb core, plated with 5 mm mdf. Available in 10 finishes. All doors of the Ori collection are water-painted with Bio products.

— WALL
verniciata bio / bio varnishing
colore / colour
RSB 108

BIO



COLLEZIONE LINEA

/ Line Collection



Le porte senza serrature con il contatto magnetico sono disponibili in altezze da 210 fino a 260 cm, in tutte le finiture Adea.

/ Doors without door lock with magnetic contact are available from 210 up to 260 cm in heights, in all Adea finishes.



PORTE RASOMURO

/ Flush doors



Le porte Rasomuro, sono una tipologia di porta sempre più richiesta ed apprezzata che consente di ottenere un design minimal. Le porte Rasomuro sono composte da pannello in legno e telaio in alluminio da premurare.

Le porte Rasomuro sono disponibili in altezze fino a 260 cm, in tutte le finiture Adea.

/ The Rasomuro is a flush door, with minimal design, hidden frame and hinges. The door leaf is made out of wood and honeycomb together with an aluminum frame to be installed recessed into the wall. Rasomuro are available up to 260 cm high in all Adea finishes.





DATI TECNICI

/ Technical data

CERNIERE A SCOMPARSA / HIDDEN HINGES

Cerniera a scomparsa per porte interne a filo dal design moderno con ampie regolazioni sui tre assi. Grazie a queste cerniere il movimento dell'anta è fluido e preciso fino a 180° e con un'elevata silenziosità. Le coperture nascondono le viti di regolazione e preservano l'estetica della porta anche ad anta aperta.

/ Hidden hinge for flush interior doors with modern design with easy adjustments on the three axes. These hinges give a wing movement which is smooth, remarkably quiet, and precise up to 180°. The covers conceal the adjustment screws, maintaining the aesthetics of the door also when open.



SERRATURA MAGNETICA / MAGNETIC LOCK

Serratura a movimento magnetico per porte interne dal design moderno. Grazie a questa serratura la chiusura avviene con una straordinaria silenziosità trasmettendo una piacevole sensazione di fluidità dei movimenti alla maniglia e alla chiave.


/ Modern design, magnetic movement lock for interior doors. This lock gives an extraordinarily silent closure, giving a soft and smooth movement feeling to handle and key.



ANTA COMPLANARE / FLUSH DOOR LEAF

Anta complanare alla cornice per porte a filo dal design moderno. Grazie a questa piacevole complanarità tra gli elementi principali della porta, il risultato estetico sarà notevole e garantito.

/ Modern design leaf that stands flush with the flush-doors frame. Thanks to this pleasant same-plane meeting between the door's main features, the aesthetic result is guaranteed to please.



**Scansiona il QR
per i disegni tecnici**

/ Scan the QR for
technical drawings



PORTE REVERSIBILI

/ Reversible doors

PORTE PRONTE

Linea PORTE PRONTE propone oltre 30 modelli in pronta consegna, disponibili in dimensioni standard, nelle finiture TSS e laccato.

Oltre alla pronta consegna la nostra produzione può soddisfare molte altre necessità di forniture in tempi rapidi.

Tutte le porte vengono consegnate imballate una ad una, protette quindi dagli urti nelle varie fasi del trasporto.

/ PORTE PRONTE line offers over 30 models ready for delivery, available in standard sizes, in TSS and lacquered finishes.

In addition to prompt delivery, our production can satisfy many other needs for quick supplies.

All our doors are delivered individually packed, to guarantee protection against bumps during the various phases of transport.

SERIE MIZAR

/ Mizar Series





SERIE MIZAR MICROTEK

/ Mizar Microtek Series



— MIZ REV MC 90
Bianco



— MIZ REV MC 92
Cipria



— MIZ REV MC 10
Bianco



Cerniere Anuba
/ *Anuba hinges*

Serratura meccanica
/ *Mechanical lock*



SERIE MIZAR MICROTEK

/ Mizar Microtek Series



— MIZ REV MC 68
Grigio F



— MIZ REV MC 69
Beige



— MIZ REV MC 70
Bianco F



— MIZ REV MC 03
Noce

CARATTERISTICHE TECNICHE

/ Technical features

Porta reversibile - **Microtek**.
Spessore anta 44 mm - bordata 4 lati.
Telaio in MDF.
Coprifilo in MDF.
Ferramenta cromata.
Cerniere Anuba.
Serratura meccanica.

/ Reversible door - **Microtek**.
Door thickness 44 mm -
4 sides edgebanded
MDF jambs
MDF trims
Chrome hardware.
Anuba Hinges
Mechanical lock.

SERIE MIZAR TSS

/ Mizar TSS Series



— **MIZ REV 76**
Rovere naturale
esterno
/ external



— **MIZ REV 76**
Rovere naturale
interno
/ internal



— **MIZ REV 78**
Canaletto naturale
esterno
/ external



— **MIZ REV 78**
Canaletto naturale
interno
/ internal

CARATTERISTICHE TECNICHE

/ Technical features

Porta reversibile - TSS.
Spessore anta 44 mm - bordata 4 lati.
Telaio listellare.
Coprifilo in multistrato.
Ferramenta cromata.
Cerniere Anuba.
Serratura meccanica.

/ Reversible door - TSS.
Door thickness 44 mm -
4 sides edgebanded.
Blockboard jambs.
Plywood trims.
Chrome hardware.
Anuba Hinges.
Mechanical lock.

Dettaglio coprifilo / Trims detail



SERIE MIZAR TSS
/ Mizar TSS Series



— **MIZ REV 48**
Bianco 48



— **MIZ REV 67**
Noce F



— **MIZ REV 51**
Palissandro bianco



Cerniere Anuba
/ *Anuba hinges*

Serratura meccanica
/ *Mechanical lock*



SERIE MIZAR TSS
/ Mizar TSS Series



— **MIZ REV 10**
Bianco

— **MIZ REV 10 185**
Bianco

Le porte reversibili ad un'anta possono essere installate indistintamente, in entrambi i sensi di apertura, sia verso sinistra che verso destra.

/ Reversible doors can be installed indistinctly, in both directions of opening - left or right.

Oltre che per l'estrema praticità la serie Mizar si distingue anche per la vasta gamma di finiture disponibili e l'ottimo rapporto qualità/prezzo, rappresentando la soluzione ideale per chi è alla ricerca di un prodotto durevole e dal costo contenuto.

/ In addition to extreme practicality the Mizar series is also distinguished for the wide range of available finishes and excellent relation quality price, representing the ideal solution for those who are at searching for a durable and affordable product

SERIE SIRIO

/ Sirio Series





SERIE SIRIO
/ Sirio Series



— **SIR REV 10**
Bianco

— **SIR REV 48**
Bianco 48

— **SIR REV 51**
Palissandro bianco

CARATTERISTICHE TECNICHE

/ Technical features

Porta reversibile - **TSS**.

Spessore anta 40 mm.

Bordata 4 lati.

Telaio listellare.

Coprifilo in multistrato.

Ferramenta cromata.

Cerniere a scomparsa.

Serratura magnetica.

/ Reversible door - TSS.

Door thickness 40 mm.

4 sides edgebanded.

Blockboard jambs

Plywood trims

Chrome Hardware.

Invisible hinges.

Magnetic lock.

Dettaglio coprifilo

/ Trims detail



SERIE SIRIO
/ Sirio Series



— **SIR REV 81**
Tratto Nocciola



— **SIR REV 83**
Tratto Gris



— **SIR REV 60-V**
Grano



Cerniere a scomparsa
/ *Invisible hinges.*

Serratura magnetica
/ *Magnetic lock*



SERIE ALCOR

/ Alcor Series





SERIE ALCOR

/ Alcor Series



— **ALC REV 77**
Rovere bianco
esterno
/ external



— **ALC REV 77**
Rovere bianco
interno
/ internal



— **ALC REV 79**
Canaletto tinto
esterno
/ external



— **ALC REV 79 - V B 210**
Canaletto tinto
esterno
/ external

CARATTERISTICHE TECNICHE

/ Technical features

Porta reversibile **TSS**.
Spessore anta 40 mm
bordata 4 lati.
Telaio listellare.
Coprifilo in multistrato.
Ferramenta cromata.
Cerniere a scomparsa.
Serratura magnetica.

/ Reversible door TSS.
Door thickness 40 mm.
4 sides edgebanded.
Blockboard jambs
Plywood trims
Chrome Hardware.
Invisible hinges.
Magnetic lock.



Cerniere a scomparsa
/ Invisible hinges.

Serratura magnetica
/ Magnetic lock



SIRIO 3.1 - LACCATE

/ Sirio 3.1 - Lacquered





SIRIO3.1 - LACCATE
/ Sirio 3.1 - Lacquered



— **SIR 3.1 RLA Z13 400**
laccato bianco

— **SIR 3.1 RLA Z13 401**
laccato bianco

— **SIR 3.1 RLA Z13 413**
laccato bianco



— SIR 3.1 RLA Z13 405
laccato bianco

CARATTERISTICHE TECNICHE

/ Technical features

Porta reversibile, laccata bianca.
Spessore anta 40 mm.
Telaio in listellare.
Coprifilo in multistrato rivestiti in CPL.
Ferramenta cromata.
Cerniere a scomparsa.
Serratura magnetica.

*/ Reversible door, white lacquered.
Door thickness 40 mm.
CPL coated blockboard.
CPL coated plywood trims.
Chrome hardware.
Invisible hinges.
Magnetic lock*

Cerniere a scomparsa
/ Invisible hinges.



SERIE NATURA

/ Nature Series





SERIE NATURA
/ Nature Series



— **NAT 25**
Marbella



— **NAT 45**
Antracite



— **NAT 48**
bianco 48



Cerniere Anuba
/ *Anuba hinges*

Serratura magnetica
/ *Magnetic lock*



SERIE NATURA
/ Nature Series



— NAT 63
Cenero



— NAT 65
Terra



— NAT 62
Sabbia

Serie Natura è una linea di porte caratterizzata da una marcata personalità, rivolta ad un pubblico dal gusto moderno. È una sintesi tra tendenza e utilità.

/ Nature series is a line of doors, characterized by a marked personality, aimed to a public with a modern taste. It is a synthesis between trends and utility.

CARATTERISTICHE TECNICHE

/ Technical features

Porta non reversibile - **TSS**.
Spessore dell'anta mm 44, bordata a 3 lati.
Telaio in listellare.
Coprifilo multistrato.
Cerniere Anuba.
Serratura magnetica.

*/ Non reversible door - TSS.
Finished thickness of the door panel 44 mm,
3 sides edgebanded.
Blockboard jambs.
Plywood trims.
Anuba hinges.
Magnetic lock.*

Dettaglio coprifilo

/ Trims detail



COLLEZIONE VERONA

/ Verona collection





COLLEZIONE VERONA

/ Verona Collection



— CV T 81
Nocciola



— CV T 83
Gris

CARATTERISTICHE TECNICHE

/ Technical features

Porta non reversibile - **TSS**.
Spessore dell'anta mm 44, bordata a 3 lati.
Telaio in MDF + listellare.
Coprifilo multistrato.
Cerniere Anuba.
Serratura magnetica.

*/ Non reversible door - **TSS**.
Finished thickness of the door panel 44 mm,
3 sides edgebanded.
Blockboard jambs.
Plywood trims.
Anuba hinges.
Magnetic lock.*


Cerniere a scomparsa

/ Invisible hinges.



PORTE RASOMURO

/ Flush doors





Rasomuro, sono porte complanari alla parete con un telaio di alluminio da pre murare.


/ Rasomuro doors, are flush wooden doors with an aluminium frame that needs to be pre - mounted in the wall or dry wall.t



PORTE HOTEL

/ Hotel doors



A close-up photograph of a hand with a gold ring on the ring finger, gently touching a textured, light-brown surface. The lighting is warm and soft, creating a sense of touch and texture. The background is a solid, dark brown color.


Alle porte tagliafuoco abbiamo rivolto particolare attenzione per offrire al mondo alberghiero un'ulteriore possibilità: poter scegliere in una vasta gamma di prodotti che non si distinguono solo dal punto di vista qualitativo ma anche dal punto di vista estetico.

/ We put special attention on the fire doors to provide a further opportunity to the hotel industry: to be able to choose a wide range of products that are not only distinguished from the qualitative but also from the aesthetic point of view.

← 204 - 210



Porta tagliafuoco in TSS con inserti in alluminio, con certificazioni da EI 30' a EI 60'
fino a 41dB di abbattimento acustico
*/ Fire rated TSS door with aluminium inserts, with certifications by EI 30' up to EI 60',
with acoustic isolation up to 41dB*



Tecnologia, design e utilità sono i nostri punti di forza, che ci hanno permesso di produrre porte tagliafuoco da EI 30 a REI 120 insonorizzate fino a 45dB. Le porte antincendio, disponendo delle certificazioni europee, rappresentano, nel contesto alberghiero, garanzia di sicurezza e funzionalità di alto livello.

/ Technology, design and utility are our strengths, which enabled us to produce fire doors from EI 30 up to REI 120 soundproof until 45dB. The fire doors disposing of European certifications, represent for the hotel industry guarantee of safety and high-level functionality.






— **PIEGHEVOLE 1/2**
/ folding door 1/2



— **PIEGHEVOLE 2/3 - 1/3**
/ folding door 2/3 - 1/3




— **ROTOTRASLANTE**
/ rotating-hinged door




bianco adea



crema adea



tortora adea



grafite adea



ral 1013



ral 1019




ral 5024




ral 7023




ral 7034




ral 8025



ral 9001




ral 9010



ral 9016



bianco adea rilievo



crema adea rilievo




tortora adea rilievo



grafite adea rilievo



bianco adea spazzolato



crema adea spazzolato




tortora adea spazzolato



grafite adea spazzolato




ral 7023 spazzolato



RSB 100



RSB 101



RSB 102



RSB 103



RSB 104



RSB 105



RSB 106



RSB 107



RSB 108



RSB 109

LACCATURA ECO **/ ECO LACQUERING**

Un laccato speciale ad acqua caratterizza la nostra Linea ECO, sviluppata per garantire un ambiente salutare in qualunque tipologia di spazio abitativo o lavorativo. Le laccature ecologiche sono ottenute da ingredienti privi di sostanze chimiche.

/ A special water-based lacquering characterizes our ECO Line, developed to guarantee a healthy living and working environment. Ecological lacquering is obtained from ingredients that are free of chemicals products.

LACCATURA ECO SPAZZOLATA **/ ECO BRUSHED LACQUERING**

Per ottenere l'effetto spazzolato Adea applica il suo processo di laccatura speciale ad acqua ECO su pannelli in fibra di legno rivestiti in rovere.

/ To obtain the brushed effect, Adea apply its ECO water based lacquering process onto wood-fibre panels veneered in oak.

VERNICIATURA BIO **/ BIO VARNISHING**

Le porte verniciate Bio garantiscono un'elevata sostenibilità ambientale, poiché utilizzano prodotti realizzati su base vegetale con materie prime rinnovabili, atossiche ed ecologiche.


/ The doors with Bio lacquered varnishing guarantee a high environmental sustainability, they are realized with plant-based products using renewable, non-toxic and ecological materials.

COLORI ADEA


/ colours Adea



MC03
Noce
Miz Microtek



MC10
Bianco
Miz Microtek



10
Bianco
Miz / Sir



25
Marbella
Nat



45
Antracite
Nat



48
Bianco 48
Miz / Sir / Nat



51
Palissandro Bianco
Miz / Sir



62
Sabbia
Nat



63
Cenere
Nat



65
Terra
Nat



67
Noce F
Miz



MC68
Grigio F
Miz Microtek



MC69
Beige
Miz Microtek



MC70
Bianco F
Miz Microtek



76
Rovere naturale
Miz



77
Rovere bianco
Alc



78
Canaletto naturale
Miz




79
Canaletto tinto
Alc



81
Tratto Nocciola
Sir / CV



83
Tratto Gris
Sir / CV



Z13
Laccato bianco
Sir 3.1



Z13
Laccato
Sir 3.1



Z13
Laccato
Sir 3.1

FINITURE TSS
/ TSS FINISHING

La qualità dei materiali di rivestimento è tra le più resistenti nel settore. Il TSS di ultima generazione è il materiale di più facile manutenzione per una maggiore durata nel tempo. Il TSS è un materiale resistente a graffi e abrasioni, inalterabile dalle sostanze per la pulizia. La varietà di finiture delle collezioni, è in grado di adattarsi perfettamente a qualsiasi tipologia di arredo e di ambiente interno.

/ The quality of the coating materials is among the most resistant in the sector. The latest generation of TSS is the easiest material to maintain for longer duration. TSS is a material, resistant to scratches and abrasions, unalterable by cleaning substances. The variety of finishes of the collections is capable of adapt perfectly to any type of furniture and interior environment.

FINITURE PORTE PRONTE
/ finishing Porte Pronte

I NOSTRI SERVIZI

/ Our services

CONSEGNA / DELIVERY

Tutte le porte **ADEA** vengono consegnate premontate e imballate una ad una, protette quindi dagli urti nelle varie fasi del trasporto.

/ All our doors ADEA are delivered preassembled and individually packed, to guarantee protection against bumps during the various phases of transport.

CERTIFICAZIONI E GARANZIA / CERTIFICATIONS AND WARRANTY

Ogni prodotto **ADEA** è accompagnato da una scheda prodotto che riporta informazioni su materiali, istruzioni per manutenzione, installazione e smaltimento. Inoltre tutti i prodotti sono garantiti secondo le norme vigenti in materia di garanzia sul prodotto.

/ Each Adea product comes with a product sheet with details on materials, maintenance instructions, installation and disposal. Plus, all the products are guaranteed under current regulations on product warranties.

LA SCELTA GIUSTA

/ The right choice

Nella scelta di una porta bisogna considerare lo stile, classico o moderno, quello che più si avvicina al vostro gusto e allo stile della vostra casa. La tipologia, cieca o a vetro, dove è necessaria più o meno luce. Il colore, per incontrare la vostra personalità. L'apertura, scorrevole o a battente, considerando l'ingombro e gli spazi.

/ When choosing a door, we must consider the style, whether classic or modern, that most closely matches your taste and the style of your home. The type, whether normal or see-through depending on how much light you require. The colour, to go with your personality. The opening, sliding or swing, considering space requirements.





LA SOSTENIBILITÀ AMBIENTALE

/ environmental sustainability

La sostenibilità ambientale perseguita da Zanini parte dalla gestione sostenibile delle materie prime, validata dalle principali certificazioni di prestazione e sistema, **FSC** e **PEFC** e prosegue nelle fasi di trasformazione, mediante l'impiego di vernici **BIO/ECO friendly** su base all'acqua, atossiche ed ecologiche nonché lo sfruttamento di fonti rinnovabili, che si traduce in oltre 190.000 Kg/anno di CO2 non emesse in atmosfera. La bassa emissione di composti organici volatili (**VOC - COV**) dei prodotti finiti, garantisce la sicurezza e la qualità degli spazi nei quali questi saranno installati.

I prodotti Zanini possono soddisfare i requisiti imposti dai principali protocolli di certificazione ambientale, quali ad esempio **LEED**, **BREEM** o **CASA CLIMA**, posti a garantire la sostenibilità degli edifici.

The environmental sustainability pursued by Zanini starts from the sustainable management of raw materials, certified by the main performance and system certifications, **FSC** and **PEFC**, and continues in the transformation phases, through the use of **BIO/ECO friendly** paints on a water basis, non-toxic and ecological as well as the exploitation of renewable sources, which translates into over 190,000 Kg/year of CO2 not emitted into the atmosphere. The low emission of volatile organic compounds (**VOC - COV**) of the finished products guarantees the safety and quality of the spaces in which they will be installed.

Zanini products can meet the requirements imposed by the main environmental certification protocols, such as **LEED**, **BREEM** or **CASA CLIMA**, designed to guarantee the sustainability of buildings.





PORTE PRONTE

Via Strà, 153, 37030 Colognola ai Colli (VR)
tel. +39 045 878 0607

ZANINI EXPO

Via Ca' Nove, 1/5 , 37036 San Martino Buon Albergo (VR)
tel. +39 045 7050988

ZANINI S.p.A.

37021 Corbiolo di Bosco Chiesanuova (VR), Italy
tel. +39 045 7050988 • fax +39 045 6780108
www.zaniniitalia.com • info@zaniniitalia.com